

LRC72/072



General Guidelines

- Please read the following instruction carefully and use the product accordingly.
- Please keep this manual and hand it over when you transfer the product.
- This summary may not include every detail of all variations and considered steps. Please contact us when further information and help are needed.

Notes

- The product is intended for indoor use only. The product must be assembled and used in accordance with the provisions of the manual. Personal injury and/or damage to product may occur if products are used outside of their intended purposes and/or if products have been changed/modified from their original design. The seller does not assume any responsibility or liability with respect to any injury/damage caused by incorrect assembly or improper use.
- Avoid long-term exposure to humid environments to prevent mildew.
- Keep the product away from fire sources and high temperatures. Do not expose the product to direct sunlight.
- Do not place any hot objects on the surface of the product.
- If there are any defective or missing parts after unpacking, please cease assembly immediately and contact us.
- Please assemble the item on a spacious surface and do not place the unwrapped product directly on the ground to avoid product damage.
- Please do not stand or sit on the wooden boards.
- Please wear gloves during the assembly and/or disassembly process to avoid scratches from any sharp edges.
- Please match the corresponding part and fitting based on the part number in the manual.
- If the part does not match with the fitting, please check the piece as specified in this manual.
- During assembly, first loosely align all screws with the corresponding pre-drilled holes and then tighten the screws one by one.
- Periodically inspect screw tightness while the product is in use. If necessary, retighten to ensure structural integrity.
- If you accidentally spill water or another liquid on the surface, immediately wipe clean with a dry towel.
- Please keep the product away from sharp, pointed objects and corrosive substances to prevent product damage.
- Please place this item on level, solid ground during use.

Warning

- Children are not allowed to assemble the product. During assembly, keep small parts out of the reach of children as they may be fatal if swallowed or inhaled.
- Children are not allowed to climb or stand on the product to avoid personal injury caused by the toppling.
- Keep plastic packing bags out of reach of children to avoid any potential danger, such as suffocation.
- The handle is mainly for moving the trolley. Don't hang items exceeding 10 kg (22 lb) on the handle or press the handle downward.
- The total maximum static load capacity of the product is 60 kg (132 lb), that of top tray is 15 kg (33 lb). Do not place overweight items on the product.

Einleitung

- Bitte lesen Sie die folgende Anleitung aufmerksam durch und verwenden Sie das Produkt sachgemäß.
- Bewahren Sie diese Anleitung gut auf und händigen Sie sie bei Weitergabe des Produkts an Dritte ebenfalls mit aus.
- Aus Gründen der Übersicht können nicht alle Details zu allen Varianten und denkbaren Montagen beschrieben werden. Wenn Sie weitere Informationen und Hilfe benötigen, kontaktieren Sie uns bitte.

Hinweise

- Das Produkt ist nur zum Gebrauch in Innenräumen vorgesehen. Montieren und verwenden Sie das Produkt nur wie in dieser Anleitung beschrieben. Eine andere Verwendung oder eine Veränderung/ein Umbau des Produktes ist nicht erlaubt und kann zu Verletzungen und/oder Beschädigungen des Produktes führen. Der Händler übernimmt keine Haftung für Schäden, die durch unsachgemäßen Gebrauch oder falsche Montage entstanden sind.
- Stellen Sie das Produkt bitte nicht über einen längeren Zeitraum hinweg in einer feuchten Umgebung auf, um Schimmel zu vermeiden.
- Halten Sie das Produkt von Feuerquellen fern. Setzen Sie es zudem keinen hohen Temperaturen und keiner direkten Sonneneinstrahlung aus.
- Stellen Sie keine heißen Gegenstände auf die Oberfläche des Produkts.
- Überprüfen Sie nach dem Auspacken des Produktes, ob es einwandfrei aussieht und alle Einzelteile vorhanden sind. Montieren Sie das Produkt bitte nicht, wenn Teile fehlen oder defekt sind. Kontaktieren Sie uns in diesem Falle bitte umgehend.
- Die Montage des Produktes sollte in einem ausreichend großen Raum durchgeführt werden. Legen Sie die ausgepackten Einzelteile bitte nicht direkt auf den Boden, um Beschädigungen zu vermeiden.
- Setzen oder stellen Sie sich bitte nicht auf die Holzwerkstoffplatten.
- Beim Aufbau und/oder Abbau des Produktes sollten Sie stets Handschuhe tragen, um durch scharfe Kanten der Einzelteile verursachte Verletzungen zu vermeiden.
- Alle Einzelteile sind mit einer Nummer versehen. Diese Nummern finden sich auch in der Anleitung wieder. Sortieren Sie alle Einzelteile bitte entsprechend dieser Nummern.
- Falls einige Einzelteile bei der Montage nicht zueinander passen, überprüfen Sie bitte anhand der Anleitung, ob Sie die richtigen Einzelteile genutzt haben.
- Ziehen Sie die Schrauben bei der Montage bitte nicht sofort an. Erst nachdem Sie alle Schrauben in die vorgebohrten Öffnungen eingesetzt haben, sollten Sie diese vorsichtig festziehen.
- Prüfen Sie regelmäßig den festen Sitz der Schrauben. Falls notwendig, sollten Sie die Schrauben nachziehen.

- Wischen Sie verschüttetes Wasser oder andere Flüssigkeiten auf dem Produkt sofort mit einem trockenen Tuch ab.
- Das Produkt darf nicht mit scharfen Gegenständen oder aggressiven chemischen Substanzen in Kontakt kommen, da es ansonsten zu Beschädigungen der Oberfläche kommen könnte.
- Nutzen Sie das Produkt bitte auf einem ebenen, festen Boden.

Warnhinweise

- Halten Sie Kinder während der Montage vom Arbeitsbereich fern. Zum Lieferumfang gehören viele Kleinteile, die beim Verschlucken oder Inhalieren lebensgefährlich sein können.
- Um durch Umkippen verursachte Verletzungen zu vermeiden, dürfen sich Kinder unter keinen Umständen auf das Produkt stellen, auf dieses klettern oder damit spielen.
- Verwahren Sie Verpackungsteile nur an Orten, die Kindern, insbesondere Säuglingen, nicht zugänglich sind. Verpackungsteile bergen oftmals nicht erkennbare Gefahren (z.B. Erstickungsgefahr).
- Der Griff an der Seite des Produktes dient zum Schieben des Rollwagens und Aufhängen einiger Gegenstände. Drücken Sie ihn bitte nicht mit Gewalt nach unten. Dieser Griff ist mit bis zu 10 kg belastbar.
- Die max. statische Belastbarkeit des Produktes beträgt 60 kg, das Fach im oberen Bereich ist mit bis zu 15 kg belastbar. Platzieren Sie keine schwereren Gegenstände auf dem Produkt.

FR

Introduction

- Lisez attentivement ces instructions et utilisez votre produit d'après ce mode d'emploi.
- Conservez ces instructions. Si vous souhaitez offrir ce produit à un tiers, joignez obligatoirement ce mode d'emploi.
- Pour des raisons de clarté, les détails concernant chaque variante ou montage envisageable ne peuvent être tous décrits. Si vous souhaitez obtenir plus d'informations ou si vous rencontrez certains problèmes non traités de manière détaillée dans ces instructions, veuillez nous contacter.

Notes

- Le produit est destiné uniquement à un usage intérieur. Il doit être assemblé et utilisé conformément aux instructions. Les utilisations qui ne correspondent pas à la description ci-dessus ou les transformations de l'article ne sont pas autorisées. Le vendeur ne prend aucune responsabilité des dommages causés par un montage incorrect ou une utilisation non conforme.
- Ne placez pas le produit dans un environnement à humidité élevée afin d'éviter le développement de moisissures.
- Éloignez le produit de toute source d'incendie et des températures élevées. Ne pas exposer le produit aux rayons directs du soleil.
- Ne pas placer d'objets chauds sur la surface du produit.
- S'il y a des pièces défectueuses ou manquantes après le déballage, veuillez arrêter immédiatement le montage et nous contacter.
- Veuillez assembler le produit sur une surface spacieuse et ne pas placer le produit déballé directement sur le sol pour éviter d'endommager le produit.
- Veuillez ne pas vous tenir debout ou vous asseoir sur les planches de bois.
- Veuillez porter des gants pendant le montage et le démontage afin de ne pas vous blesser.
- Veuillez faire correspondre la pièce et la ferrure correspondantes en vous basant sur le numéro de pièce figurant dans le manuel.
- Si la pièce ne correspond pas à la ferrure, veuillez vérifier la pièce comme indiqué dans ce manuel.
- Veuillez d'abord positionner et régler les pièces en faisant référence à la notice de montage, puis effectuer un serrage progressif.
- Vérifiez régulièrement le serrage des vis. En cas de nécessité, resserrez-les.
- Si vous renversez de l'eau ou un autre liquide sur la surface, essuyez-la immédiatement avec une serviette sèche.
- Veuillez écarter le produit de tout objet pointu et coupant et de toute substance corrosive pour éviter quelconque endommagement.
- Veuillez placer le produit sur une surface plane et solide pendant l'utilisation.

Avertissements

- Gardez toutes les pièces hors de la portée des enfants, il peut être mortel en cas d'ingestion ou d'inhalation.
- Il est interdit aux enfants de monter sur le produit ou de jouer avec. Le renversement du produit causerait des accidents, avec des risques plus ou moins graves.
- Pour éviter les dangers potentiels (par exemple les étouffements), gardez les emballages (films, sacs plastiques, polystyrènes, etc.) hors de la portée des enfants.
- Évitez tout contact avec des objets pointus et des produits chimiques corrosifs.
- La capacité de charge statique totale maximale est de 60 kg. la capacité de charge statique du dessus est de 15 kg. Ne dépassez pas cette limite.

IT

Linee guida generali

- Si prega di leggere attentamente le seguenti istruzioni e usare il prodotto in modo opportuno.
- Si prega di conservare questo manuale e consegnarlo quando il prodotto cambia proprietario.
- Questo riassunto potrebbe non includere ogni dettaglio di tutte le variazioni e le fasi considerate. Contattaci se hai bisogno di ulteriori informazioni e assistenza.

Note

- Il prodotto è destinato esclusivamente all'uso domestico. Il prodotto deve essere assemblato e utilizzato in conformità alle disposizioni del manuale. Lesioni personali e/o danni al prodotto possono verificarsi se i prodotti vengono utilizzati al di fuori degli scopi previsti e/o se i prodotti sono stati cambiati/modificati dal

loro design originale. Il produttore o il venditore non sono responsabili per eventuali lesioni danni causati da montaggio o uso che non corrispondano alle indicazioni riportate nelle istruzioni.

- Si prega di evitare l'esposizione a lungo periodo ad ambienti umidi per evitare la formazione di muffe.
- Tenere il prodotto lontano da fonti di incendio e alta temperature. Non esporre direttamente il prodotto alla luce solare.
- Non appoggiare oggetti ad alta temperatura sulla superficie del prodotto.
- Nel caso in cui ci siano parti difettose e/o mancanti all'apertura del pacco, si prega di interrompere l'assemblaggio e di contattarci immediatamente.
- Montare l'articolo su una superficie spaziosa e non posizionare il prodotto non imballato direttamente sul terreno per evitare danni al prodotto.
- Si prega di non stare in piedi o sedere sui pannelli di legno.
- Indossare guanti durante il processo di assemblaggio e/o smontaggio per evitare graffi da eventuali bordi taglienti.
- Abbinare la parte e il raccordo corrispondenti in base al numero di parte nel manuale.
- Se la parte non corrisponde al raccordo, controllare la parte come specificata nel presente manuale.
- Non stringere completamente le viti fino a quando tutte le viti sono allineate con i fori preforati corrispondenti.
- Controllare regolarmente le viti, potrebbero allentarsi durante l'uso. Se necessario, serrare nuovamente per garantire l'integrità strutturale.
- Se si versa accidentalmente acqua o un altro liquido sulla superficie, pulire immediatamente con un asciugamano asciutto.
- Tenere il prodotto lontano da oggetti appuntiti e taglienti e sostanze corrosive per prevenire danni al prodotto.
- Posizionare l'oggetto su una superficie piana e solida durante l'uso.

Avvertenze

- I bambini non sono autorizzati a montare il prodotto. Durante l'assemblaggio, si raccomanda di tenere i bambini a debita distanza, in quanto alcune parti di piccole dimensioni potrebbero essere ingerite con conseguenze dannose per la salute.
- I bambini non sono autorizzati a stare in piedi, arrampicarsi o giocare sul prodotto per evitare gravi lesioni fisiche a causa del ribaltamento.
- Tenere gli imballaggi di plastica fuori dalla portata dei bambini per evitare potenziali pericoli come soffocamento.
- La maniglia sul lato del prodotto può essere utilizzata per spingere il carrello e appendere gli oggetti. La sua capacità è di 10 kg. Non premere con forza verso il basso.
- La capacità di carico totale del prodotto è di 60 kg, mentre quella del vassoio superiore è di 15 kg. Non posizionare oggetti sovrappeso sul prodotto.



Acerca del manual

- Por favor, lea detenidamente las instrucciones y respete los debidos usos del producto.
- Por favor, conserve bien este manual y en caso de cesión, no omita entregarlo junto al producto.
- Este manual podría no incluir todos los detalles de cada paso del montaje. Si necesita ayuda o información adicional, póngase en contacto con nosotros.

Notas

- El producto está destinado a ser utilizado únicamente en interiores. El producto debe ser montado y utilizado de acuerdo con las disposiciones del manual. Pueden producirse lesiones personales y/o daños en el producto si éste se utiliza fuera de los fines previstos y/o si se ha cambiado/modificado su diseño original. El vendedor no asume ninguna responsabilidad con respecto a cualquier lesión o daño causado por un montaje incorrecto o un uso inadecuado.
- Evite la exposición prolongada a ambientes húmedos para evitar el moho.
- Mantenga el producto alejado de fuentes de fuego y altas temperaturas. No exponga el producto a la luz solar directa.
- No coloque ningún objeto caliente sobre la superficie del producto.
- Si después de desembalar el producto le falta alguna pieza o tiene algún defecto, deje de montarlo inmediatamente y póngase en contacto con nosotros.
- Por favor, ensamble el artículo en una superficie espaciosa y no coloque el producto desenvuelto directamente en el suelo para evitar daños al producto.
- Por favor, no se ponga de pie ni se sienta sobre las tablas de madera.
- Por favor, use guantes durante el proceso de montaje y/o desmontaje para evitar arañazos de cualquier borde afilado.
- Por favor, haga coincidir la pieza y el accesorio correspondiente según el número de pieza del manual.
- Si la pieza no coincide con el accesorio, por favor, compruebe la pieza como se especifica en este manual.
- Durante el montaje, primero alinee libremente todos los tornillos con los correspondientes agujeros pretaladrados y luego apriete los tornillos uno por uno.
- Inspeccione periódicamente el apriete de los tornillos mientras el producto está en uso. Si es necesario, vuelva a apretarlos para asegurar la integridad estructural.
- Si accidentalmente se derrama agua u otro líquido sobre la superficie, límpiela inmediatamente con una toalla seca.
- Por favor, mantenga el producto alejado de objetos afilados y puntiagudos y de sustancias corrosivas para evitar que se dañe el producto.
- Por favor, coloque este artículo en un terreno nivelado y sólido durante su uso.

Advertencias

- Los niños no están autorizados a montar el producto. Durante el montaje, mantenga las piezas pequeñas fuera del alcance de los niños, ya que pueden ser mortales si se ingieren o inhalan.
- No se permite que los niños se suban o se suban al producto para evitar lesiones personales causadas por el vuelco.
- Mantenga las bolsas de plástico fuera del alcance de los niños para evitar cualquier peligro potencial, como la asfixia.
- El mango es principalmente para mover el carro. No cuelgue objetos que excedan los 10 kg en el mango ni presione el mango hacia abajo.
- La capacidad de carga estática máxima total del producto es de 60 kg, la de la bandeja superior es de 15 kg. No coloque artículos con sobrepeso sobre el producto.

Algemene Richtlijnen

- Gelieve de handleiding na te lezen en het product zo te gebruiken.
- Gelieve de handleiding bij u te houden, en bij verkoop mee te geven.
- Deze samenvatting bevat mogelijks niet alle variaties en stappen. Gelieve contact op te nemen indien u meer informatie of hulp nodig hebt.

Opmerkingen

- Het product is enkel voor gebruik binnen. Het product dient in elkaar gestoken te worden volgens de proviesies in deze handleiding. Persoonlijk letsel of schade aan het product kan gebeuren indien producten gebruikt worden voor andere doeleinden dan ze voorzien zijn en indien producten worden aangepast van hun origineel design. De verkoper is niet verantwoordelijk voor letsel/schade veroorzaakt door foutief in elkaar steken of foutief gebruik.
- Vermijd overmatig blootstelling aan vochtige omgevingen om schimmel te vermijden.
- Houdt het product uit de buurt van warmte bronnen en hoge temperaturen. Product niet blootstellen aan direct zonlicht.
- Plaats geen warme objecten op het oppervlakte van het product.
- Indien er andere defectieve of ontbrekende onderdelen zijn na het uitpakken, gelieve de assemblage onmiddellijk stop te zetten en met ons contact op te nemen.
- Gelieve het item in een ruime ruimte in elkaar te steken en plaats het uitgepakte product niet direct op de grond om schade te voorkomen.
- Gelieve niet te zitten of staan op de houden borden.
- Gelieve handschoenen te dragen tijdens het in elkaar zetten/ of ontmantelen om krassen van scherpe kante te voorkomen.
- Gelieve het overeenkomstige deel en fitting te matchen op basis van het onderdeel nummer in de handleiding.
- Indien het onderdeel en de fitting niet overeenkomen, gelieve het onderdeel zoals vermeld in de handleiding na te kijken.
- Tijdens het in elkaar steken, maakt u de schroeven lichtjes vast, nadien mag u deze goed vastdraaien.
- Kijk de schroeven regelmatig na om te zien of deze niet zijn los gekomen bij gebruik. Indien nodig, maakt u deze vaster om de structurele integriteit te vrijwaren.
- Indien u per ongeluk water of een ander vloeistof morst, maak dan onmiddellijk proper met een droge handdoek.
- Gelieve het product uit de buurt te houden van scherpe objecten en bijtende middelen om product schade te vermijden.
- Gelieve het item op een effen, stevig ondergrond te plaatsen tijdens gebruik.

Waarschuwingen

- Kinderen mogen het product niet in elkaar steken. Tijdens het in elkaar steken, hou kleine onderdelen buiten het bereik van kinderen vermits ze deze kunnen inslikken en stikken.
- Kinderen mogen niet klimmen of staan op het product om persoonlijk letsel te voorkomen.
- Hou plastieke zakken buiten het bereik van kinderen om eventuele gevaar te vermijden, zoals stikken.
- De hendel is voornamelijk voor het bewegen van de trolley. Hang geen gewicht van meer dan 10 kg aan de hendel of druk de hendel naar beneden.
- Vermijd scherpe voorwerpen en bijtende chemische producten om schade aan het product en de gebruiker te vermijden.
- De totale maximale laadcapaciteit van het product is 60 kg, dat van het bovenste tray is 15 kg. Plaats heet overmatig zware producten op het item.

Allmänna riktlinjer

- Var god läs följande instruktioner noggrant och använd produkten därefter.
- Var god behåll den här bruksanvisningen och överlämna den när du överför produkten.
- Denna sammanfattning kanske inte innehåller alla detaljer i alla variationer och övervägda steg. Vänligen kontakta oss när ytterligare information och hjälp behövs.

Anteckningar

- Denna artikel är endast avsedd att användas inomhus. Personskada och/eller skada på produkten kan uppkomma om produkter används utanför sina avsedda ändamål och/eller om produkter har ändrats/modifierats från sin ursprungliga design. Produkten måste monteras och användas i enlighet med bestämmelserna i manualen. Säljaren har inget ansvar eller skyldighet för skador orsakade av felaktig montering eller felaktig användning.
- Placera den inte i en fuktig miljö under längre tidsperioder för att undvika mögel.
- Håll produkten borta från brandkällor eller höga temperaturer och utsätt den inte för direkt solljus.
- Placera inte heta föremål på produktens yta.
- Om det finns defekt/a och/eller saknad/e del/ar efter uppackning, sluta omedelbart att montera och kontakta oss.
- Montera artikeln på ett rymligt underlag och placera inte den uppackade produkten direkt på marken eller hårda underlag för att undvika skador.
- Var god stå, sitt eller placera inte tunga saker på träskivorna eller andra delar före montering.
- Var försiktig under monteringen för att undvika rivsår från eventuella vassa kanter.
- Var god matcha skiva med motsvarande beslag baserat på artikelnumret i handboken.
- Om skivan inte stämmer överens med beslaget, kontrollera att bitarna är korrekta som anges i handboken.
- Rikta först in alla skruvar löst med de motsvarande förborrade hålen under montering och dra sedan åt skruvarna en efter en.
- Kontrollera regelbundet att skruvarna är åtdragna medan produkten används. Dra vid behov åt dem igen för att säkerställa strukturell integritet.
- Undvik vassa föremål och frätande kemikalier för att förhindra skador på produkten.

Varningar

- Barn får inte montera produkten. Håll små delar utom räckhåll för barn under montering eftersom de kan vara livsfarliga om de sväljs eller inandas.
- Barn får inte klättra eller stå på produkten för att undvika personskada orsakad av att den välter.
- Håll plastförpackningspåsar utom räckhåll för barn för att undvika all potentiell fara, som till exempel kvävning.
- Handtaget är främst för att flytta vagnen. Häng inte föremål som överstiger 10 kg på handtaget eller tryck handtaget nedåt.
- Undvik vassa föremål och frätande kemikalier för att förhindra skador på produkten eller användaren.
- Den maximala statiska lastkapaciteten för produkten är 60 kg och den för översta brickan är 15 kg. Placera inte överviktiga objekt på produkten.

PL

Ogólne Porady

- Proszę uważnie przeczytać niniejsze instrukcje oraz odpowiednio używać produkt.
- Proszę przechowywać tę instrukcję oraz przekazać razem z produktem podczas transferu zmiany własności.
- Podsumowanie to może nie zawierać wszystkich detali każdej z wersji oraz uwzględnionych kroków. Proszę skontaktuj się z nami jeśli potrzebujesz więcej informacji albo pomocy.

Zapisy

- Ten produkt przeznaczony jest wyłącznie do użytku wewnętrznego. Urazy ciała oraz/lub uszkodzenia produktu mogą wystąpić, jeśli produkty wykorzystywane są poza ich zamierzonym zakresem użytkowania oraz/lub jeśli oryginalny stan produktów zostały zmieniony/zmodyfikowany. Produkt musi zostać złożony oraz użytkowany zgodnie z przepisami tej instrukcji. Sprzedawca nie ponosi żadnej odpowiedzialności wynikającej z wszelkich uszkodzeń wynikających z nieprawidłowego złożenia lub niewłaściwego użytkowania.
- Nie umieszczaj w wilgotnym środowisku przez dłuższy okres czasu, aby uniknąć wystąpienia pleśni.
- Trzymaj produkt z daleka od źródeł ognia oraz wysokich temperatur oraz nie wystawiaj na działanie bezpośrednich promieni słonecznych.
- Nie umieszczaj gorących obiektów na powierzchni produktu.
- Jeśli zauważono część/części z defektem po rozpakowaniu, należy natychmiastowo wstrzymać proces złożenia i skontaktować się z nami.
- Proszę złożyć produkt w przestronnym miejscu oraz nie kłaść nieopakowanego produktu na ziemi lub twardej powierzchni, aby uniknąć uszkodzeń.
- Proszę nie stać, siedzieć lub kłaść ciężkich obiektów na drewniane płyty lub inne części przed złożeniem.
- Proszę zachować ostrożność przy złożeniu tak, aby uniknąć przetarć od ostrych krawędzi.
- Proszę dopasować odpowiednią płytę oraz mocowanie bazując na numerze części w instrukcji.
- Jeśli płyta nie odpowiada mocowaniu, proszę sprawdzić prawidłowość części tak jak podano w tej instrukcji.
- Podczas złożenia, utóż wszystkie śruby do odpowiednich, wstępnie wywierconych otworów, a później dokręć śruby jedna po drugiej.
- Okresowo sprawdzaj docisk śrub, kiedy produkt jest już użytkowany. Jeśli wymaga tego sytuacja, docisnąć aby zapewnić integralność struktury.
- Unikaj ostrych obiektów i chemii korozyjnej, aby zapobiec uszkodzeniu produktu.

Ostrzeżenia

- Nie dozwolone jest składanie produktu przez dzieci. Podczas procesu złożenia, proszę trzymać małe części z daleka od dzieci, gdyż mogą być one śmiertelne w przypadku połknięcia lub wejścia w drogi oddechowe.
- Zabronione jest wspinanie się lub stanie dzieci na produkcie tak, aby uniknąć urazów ciała wynikających z przewrócenia się.
- Trzymaj plastikowe torby z dala od zasięgu dzieci, aby uniknąć potencjalnego niebezpieczeństwa, takiego jak uduszenie.
- Rączka służy głównie do przemieszczania wózka. Nie wieszaj przedmiotów przekraczających 10 kg na rączce lub wciskać rączki do dołu.
- Unikaj ostrych obiektów lub chemii korozyjnej, aby zapobiec uszkodzeniu produktu oraz zranienia użytkownika.
- Całkowita maksymalna nośność statyczna tego produktu wynosi 60 kg, a górnej tacy 15 kg. Nie kłaść przeciążonych przedmiotów na produkcie.

Všeobecné rady

- Dôkladné prečítanie inštrukcií
- Prosím, starostlivo si prečítajte tieto pokyny a produkt používajte podľa uvedených pokynov.
- Uloženie inštrukcie
- Uchovávajte tento návod a pri zmene vlastníctva ho priložte k produktu.
- Dodatočné informácie
- Zhrnutie nemusí obsahovať všetky detaily pre všetky verzie produktu ani všetky kroky montáže. Kontaktujte nás, ak potrebujete viac informácií alebo pomoc.

Upozornenia

1. Použitie iba v interiéri
Tento produkt je určený výlučne na vnútorné použitie. Zranenie osôb a/alebo poškodenie produktu môže nastať, ak sa produkt používa mimo jeho určeného rozsahu alebo ak bol jeho pôvodný stav zmenený alebo upravený. Produkt musí byť zložený a používaný v súlade s pokynmi v tejto príručke. Predajca nenesie žiadnu zodpovednosť za poškodenie vyplývajúce z nesprávnej montáže alebo používania.
2. Ochrana pred vlhkosťou
Neumiestňujte produkt na dlhší čas do vlhkého prostredia, aby ste predišli vzniku plesní.
3. Ochrana pred teplom a ohňom
Produkt držte mimo zdrojov ohňa a vysokých teplôt, nevystavujte ho priamemu slnečnému žiareniu.
4. Nevystavujte vysokým teplotám
Nepokladajte horúce predmety priamo na povrch produktu.
5. Kontrola chýb pri rozbalovaní
Ak po rozbalení zistíte chybnú alebo poškodenú súčiastku, okamžite prerušte proces montáže a kontaktujte nás.
6. Montáž na voľnom priestranstve
Produkt skladujte v dostatočne priestranom prostredí a nekladte ho neobalený na zem alebo tvrdý povrch, aby sa predišlo poškodeniu.
7. Pred montážou: Bezpečnostné opatrenia
 - ☒ Nezakladajte si na stojane, nesadajte naň ani na drevené dosky či iné časti produktu.
 - ☒ Dávajte pozor, aby ste predišli poškriabaniu od ostrých hrán.
 - ☒ Skontrolujte časti podľa číslovania v návode a správne ich priradte k zodpovedajúcim montážnym prvkom.
8. Postup montáže
Pri montáži uložte všetky skrutky do predvrtaných otvorov a až potom ich utiahnite postupne jednu po druhej.
9. Pravidelná kontrola
Po zostavení pravidelne kontrolujte pevnosť skrutiek. V prípade potreby ich dotiahnite, aby ste zachovali integritu konštrukcie.
10. Ochrana pred poškodením
Vyhnite sa kontaktu produktu s ostrými predmetmi alebo korozívnyimi chemikáliami, ktoré by mohli spôsobiť jeho poškodenie.
11. Bezpečnosť detí
 - ☒ Deti nesmú montovať produkt. Malé časti držte mimo dosahu detí, pretože hrozí riziko udusenía alebo zablokovania dýchacích ciest.
 - ☒ Zabráňte deťom liezť alebo stáť na produkte, aby ste predišli zraneniam pri jeho prevrátení.
12. Upozornenie na plastové obaly
Plastové tašky držte mimo dosahu detí, aby ste predišli nebezpečenstvu udusenía.
13. Správne používanie rukoväte
Rukoväť slúži na manipuláciu s vozíkom. Nepreťažujte rukoväť predmetmi presahujúcimi 10 kg a nepoužívajte ju na iné účely.
14. Nosnosť produktu
Celková maximálna statická nosnosť produktu je 60 kg, pričom horná tácka unesie maximálne 15 kg. Nepreťažujte produkt nad určené limity.

Všeobecné rady

- Prosíme, pozorne si prečítajte tieto pokyny a produkt používajte správne.
- Uchovávajte tento návod a odovzdajte ho spolu s produktom pri zmene vlastníctva.
- Tento súhrn nemusí obsahovať všetky detaily jednotlivých verzií alebo všetky kroky. Ak potrebujete viac informácií alebo pomoc, neváhajte nás kontaktovať.

Upozornenia

- Tento produkt je určený výhradne na vnútorné použitie. Zranenie osôb a/alebo poškodenie produktu môže nastať, ak je produkt použitý mimo jeho určeného rozsahu alebo ak bol pôvodný stav produktu zmenený/modifikovaný. Produkt musí byť zložený a používaný podľa pokynov v tomto návode. Predajca nenesie žiadnu zodpovednosť za škody vzniknuté nesprávnym zložením alebo nesprávnym použitím.
- Neumiestňujte produkt v prostredí s vysokou vlhkosťou na dlhší čas, aby sa predišlo vzniku plesní.
- Udržujte produkt mimo dosahu zdrojov ohňa, vysokých teplôt a priameho slnečného žiarenia.
- Na povrch produktu neumiestňujte horúce predmety.
- Ak si po rozbalení všimnete defektnú časť/časti, okamžite prestaňte so skladaním a kontaktujte nás.
- Produkt skladujte na dostatočne priestranom mieste a neukladajte neobalený produkt na zem alebo tvrdé povrchy, aby sa predišlo poškodeniu.
- Nestojte, nesadajte si a neukladajte ťažké predmety na drevené dosky alebo iné časti produktu pred jeho zložením.
- Pri skladaní postupujte opatrne, aby ste predišli škrabancom spôsobeným ostrými hranami.
- Spojte správne dosky a upevnenia podľa čísel dielov uvedených v návode.
- Ak doska nesedí s upevnením, skontrolujte správnosť dielov podľa tohto návodu.
- Počas skladania vložte všetky skrutky do predvŕtaných otvorov a potom ich postupne dotiahnite.
- Pravidelne kontrolujte dotiahnutie skrutiek počas používania produktu. Ak je to potrebné, dotiahnite ich, aby ste zabezpečili pevnosť konštrukcie.
- Vyhýbajte sa ostrým predmetom a korozívnym chemikáliám, aby ste zabránili poškodeniu produktu.
- Produkt nesmú skladať deti. Počas skladania udržiavajte malé časti mimo dosahu detí, pretože môžu predstavovať smrteľné riziko, ak ich dieťa prehltnie alebo vdychne.
- Zamedzte deťom šplhať alebo stáť na produkte, aby ste predišli zraneniam v dôsledku pádu.
- Plastové vrecká držte mimo dosahu detí, aby sa predišlo nebezpečenstvám, ako je udusenie.
- Rukoväť produktu slúži hlavne na pohyb vozíka. Nevešajte na ňu predmety presahujúce 10 kg a netlačte rukoväť smerom dole.
- Vyhýbajte sa ostrým predmetom a korozívnym chemikáliám, aby ste zabránili poškodeniu produktu a zraneniam používateľa.
- Celková maximálna statická nosnosť produktu je 60 kg, pričom maximálna nosnosť hornej police je 15 kg. Nepreťažujte produkt.

Általános tanácsok

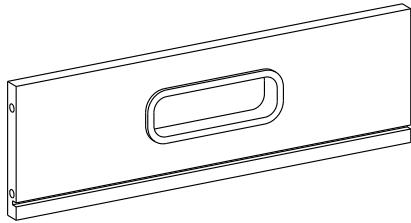
- Kérjük, figyelmesen olvassa el az alábbi útmutatót, és a terméket ennek megfelelően használja.
- Órizza meg ezt az útmutatót, és adja tovább a termékkel együtt, ha a tulajdonjog átruházásra kerül.
- Ez az összefoglaló nem tartalmazza minden verzió összes részletét és lépését. Kérjük, vegye fel velünk a kapcsolatot, ha további információra vagy segítségre van szüksége.

Fontos tudnivalók

- Ez a termék kizárólag beltéri használatra készült. Személyi sérülés és/vagy termék károsodás fordulhat elő, ha a terméket nem a rendeltetési céljának megfelelően használják, vagy ha annak eredeti állapota megváltozott/módosult. A terméket az útmutató előírásainak megfelelően kell összeszerelni és használni. Az eladó nem vállal felelősséget a helytelen összeszerelésből vagy nem megfelelő használatból eredő károkért.
- Ne helyezze nedves környezetbe hosszabb időre, hogy elkerülje a penészesedést.
- Tartsa a terméket távol tűzforrástól, magas hőmérséklettől, és ne tegye ki közvetlen napsugárzásnak.
- Ne helyezzen forró tárgyakat a termék felületére.
- Ha kicsomagolás után hibás részt észlel, azonnal állítsa le az összeszerelést, és lépjen kapcsolatba velünk.
- A terméket tágas helyen szerelje össze, és ne helyezze csomagolás nélküli állapotban a földre vagy kemény felületre, hogy elkerülje a sérüléseket.
- Ne álljon, üljön vagy helyezzen nehéz tárgyakat a fa lapokra vagy más alkatrészekre összeszerelés előtt.
- Legyen óvatos az összeszerelés során, hogy elkerülje az éles szélek okozta sérüléseket.
- Igazítsa az alkatrészeket és a rögzítéseket a használati útmutatóban található részazonosító alapján.
- Ha a lap nem illeszkedik a rögzítéshez, ellenőrizze, hogy a megfelelő alkatrészeket használja-e az útmutatónak megfelelően.
- Az összeszerelés során minden csavart helyezzen a megfelelő, előfúrt lyukba, majd fokozatosan húzza meg azokat egyenként.
- A termék használata során rendszeresen ellenőrizze a csavarok szorosságát. Szükség esetén húzza meg a csavarokat, hogy biztosítsa a szerkezet stabilitását.
- Kerülje az éles tárgyakat és a korróziós vegyi anyagokat, hogy elkerülje a termék károsodását.
- Gyermeknek tilos a termék összeszerelése. Az összeszerelés során tartsa távol a kis alkatrészeket a gyermekektől, mert fulladás- vagy légzési problémák léphetnek fel, ha lenyelik vagy belélegzik azokat.
- Gyermek számára tilos a termékre felmászni vagy ráállni, hogy elkerüljék a sérüléseket, amelyek az esetleges felborulás miatt történhetnek.
- A műanyag zacskókat tartsa gyermekektől távol, hogy elkerülje az esetleges veszélyeket, például a fulladást.
- A fogantyú elsősorban a termék mozgatására szolgál. Ne akasszon rá 10 kg-nál nehezebb tárgyakat, és ne nyomja le erővel a fogantyút.
- Kerülje az éles tárgyakat és a korróziós vegyi anyagokat, hogy megakadályozza a termék sérülését vagy a felhasználó sérülését.
- A termék teljes statikus teherbírása 60 kg, a felső tálcáé 15 kg. Ne helyezzen túl nehéz tárgyakat a termékre.

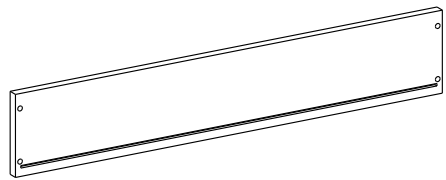
A

× 2



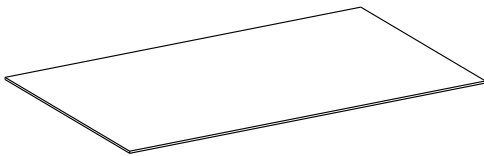
B

× 2




C

× 1



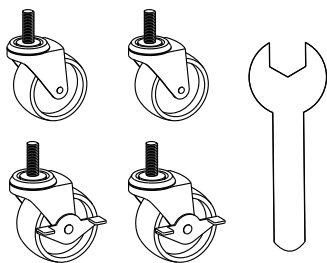
D

× 2



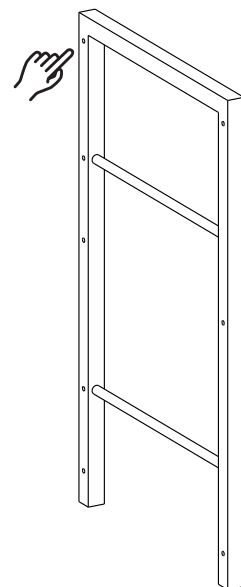
E

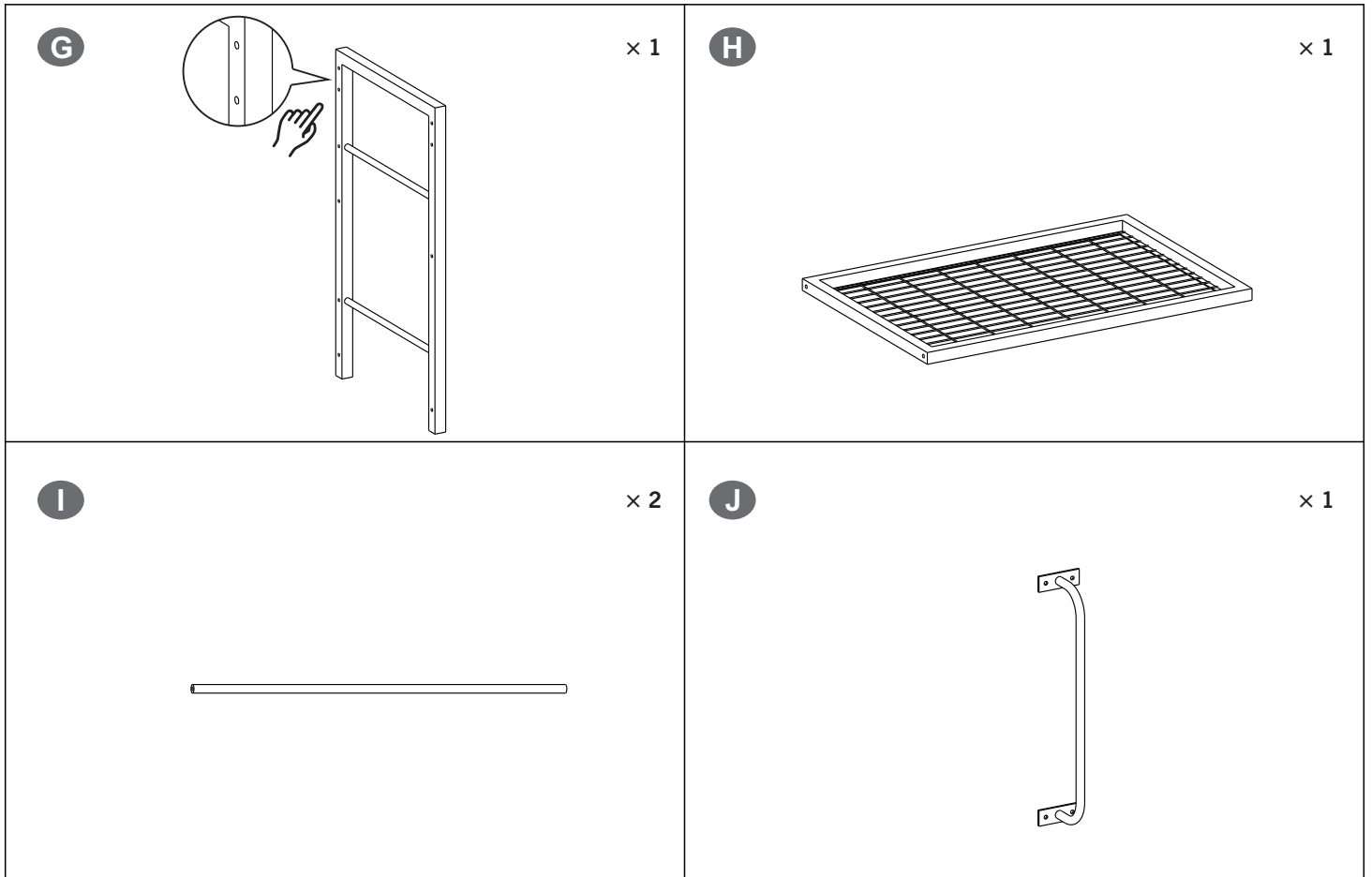
× 1



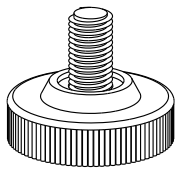
F

× 1






K




× 4

L



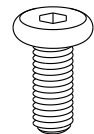
× 8

M



× 1

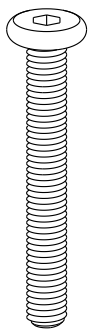
N



M6 × 12 mm

× 2

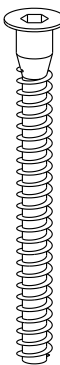
O



M6 × 40 mm

× 8

P



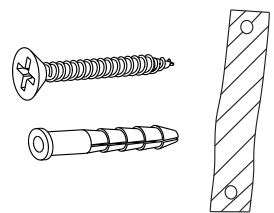
× 8

Q



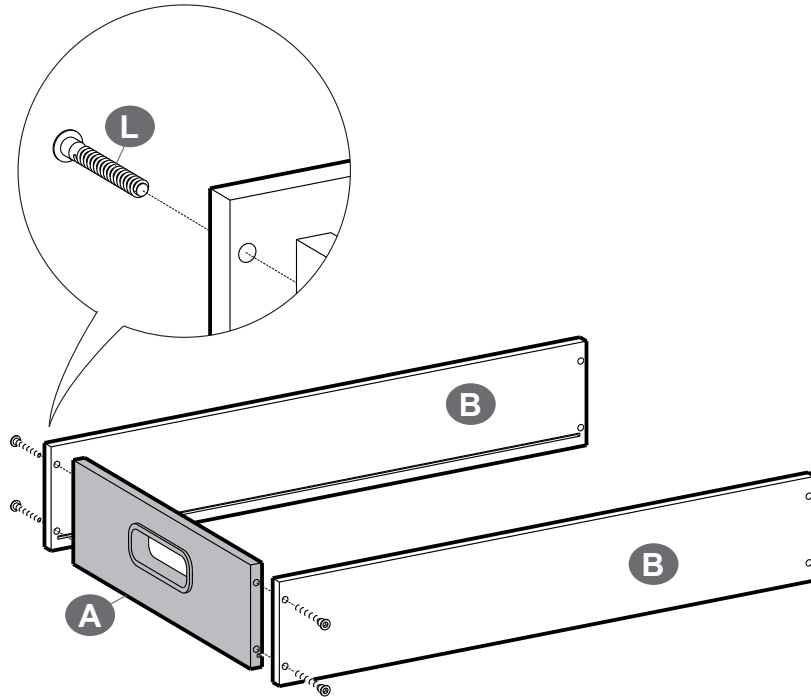
× 1


R



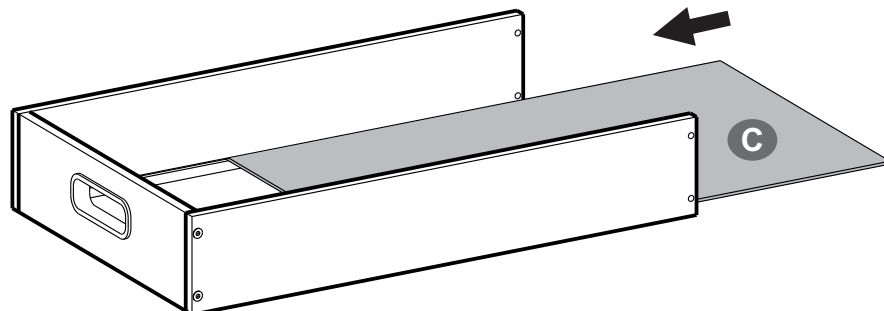
× 1

1

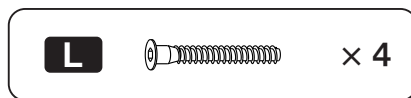
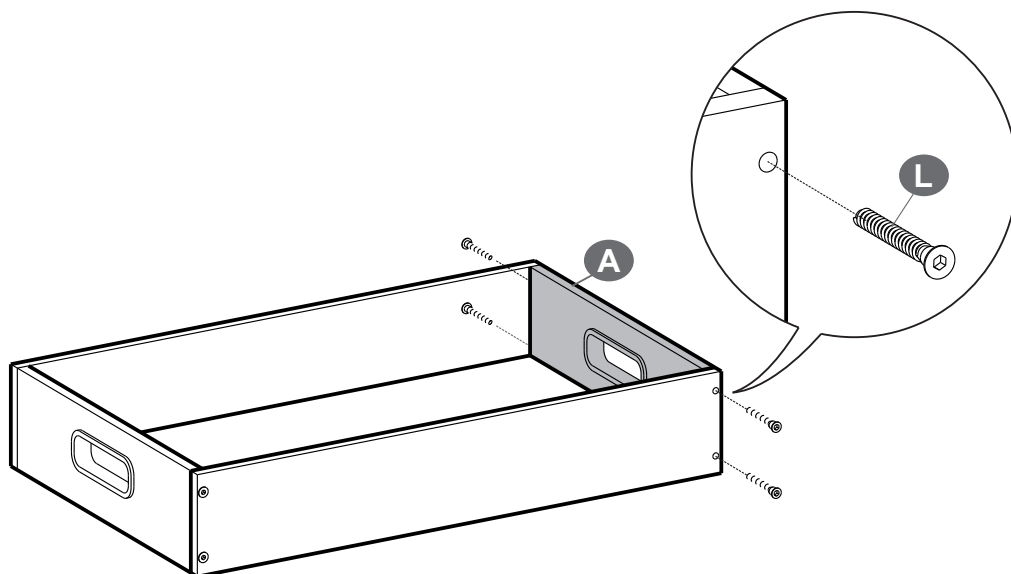


L  × 4

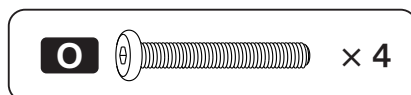
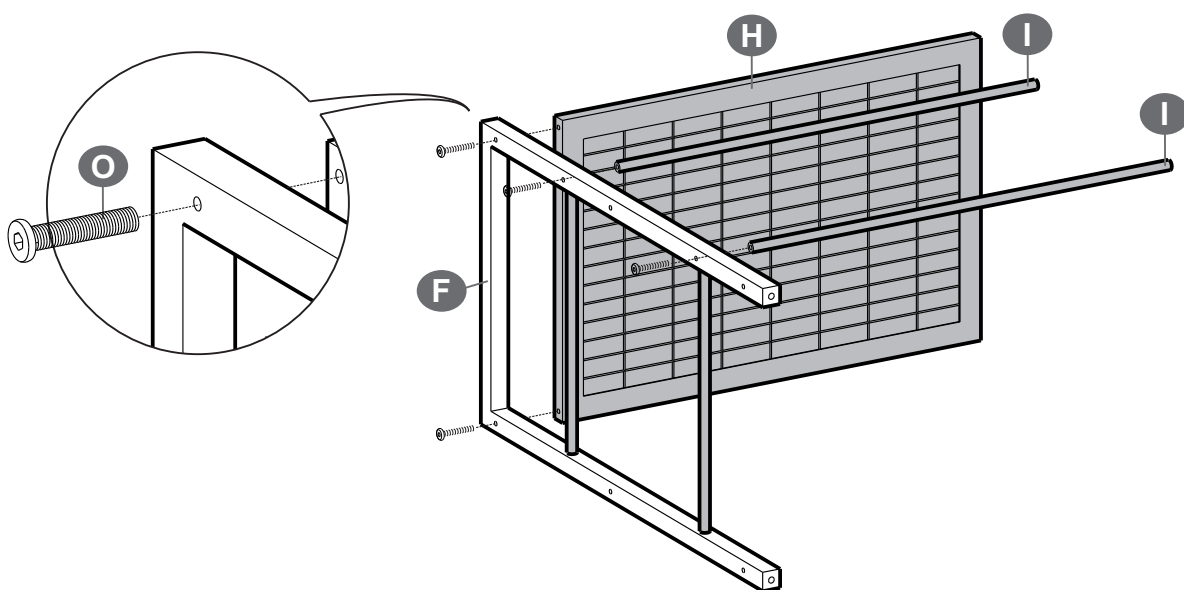
2



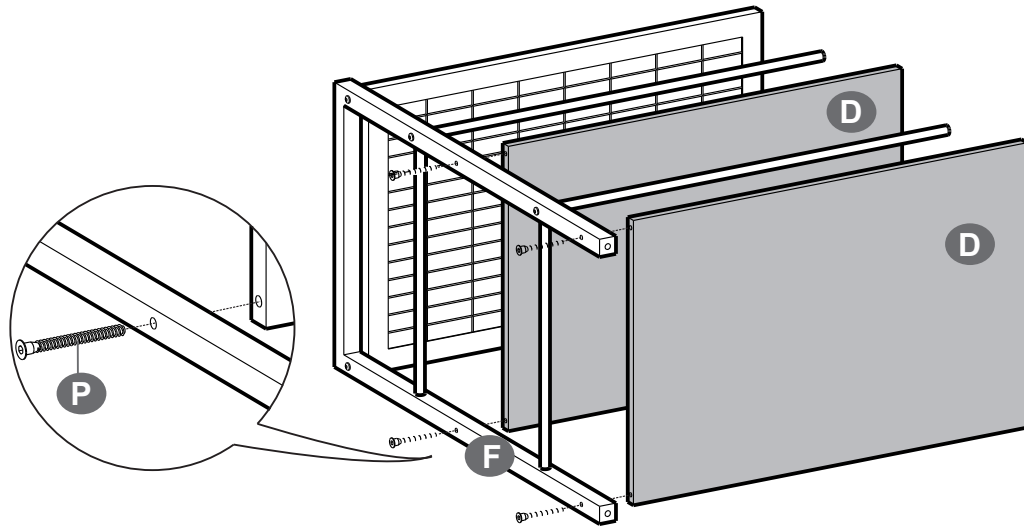
3



4

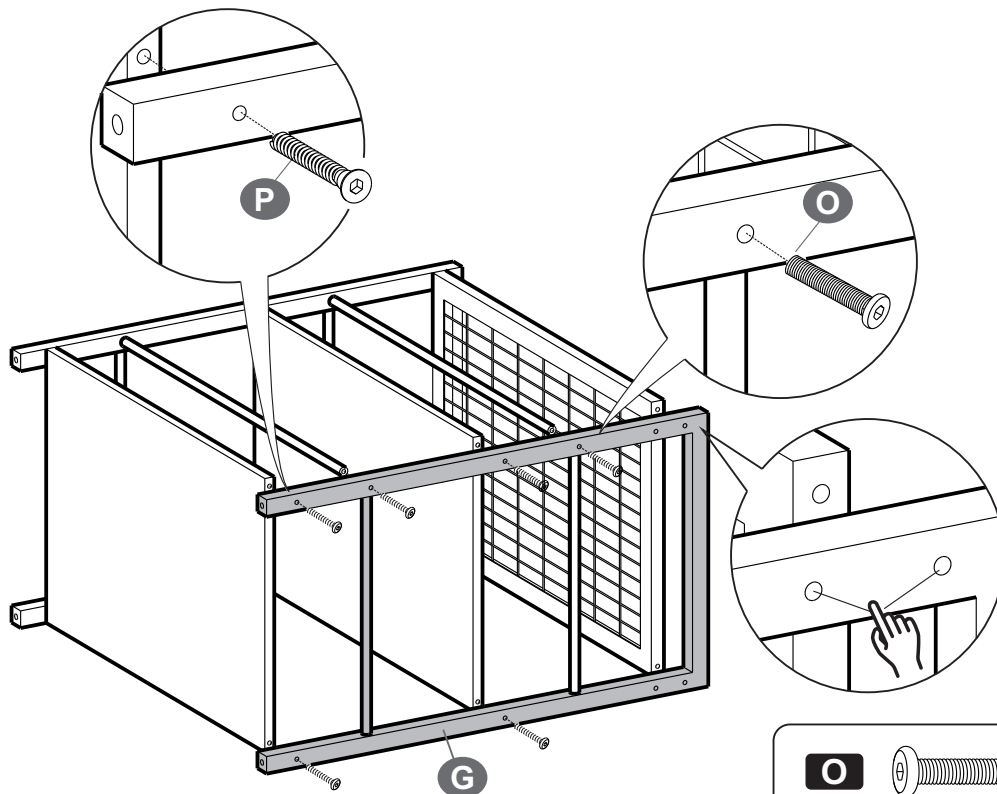


5



P  × 4

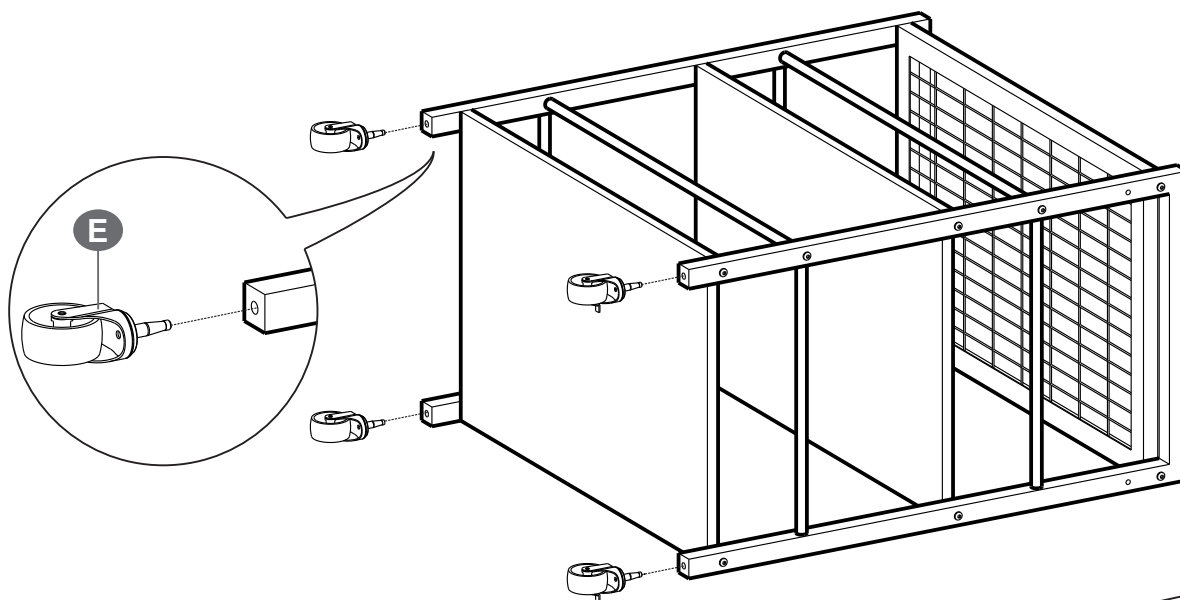
6



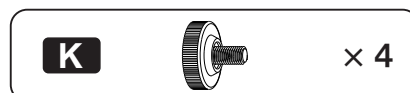
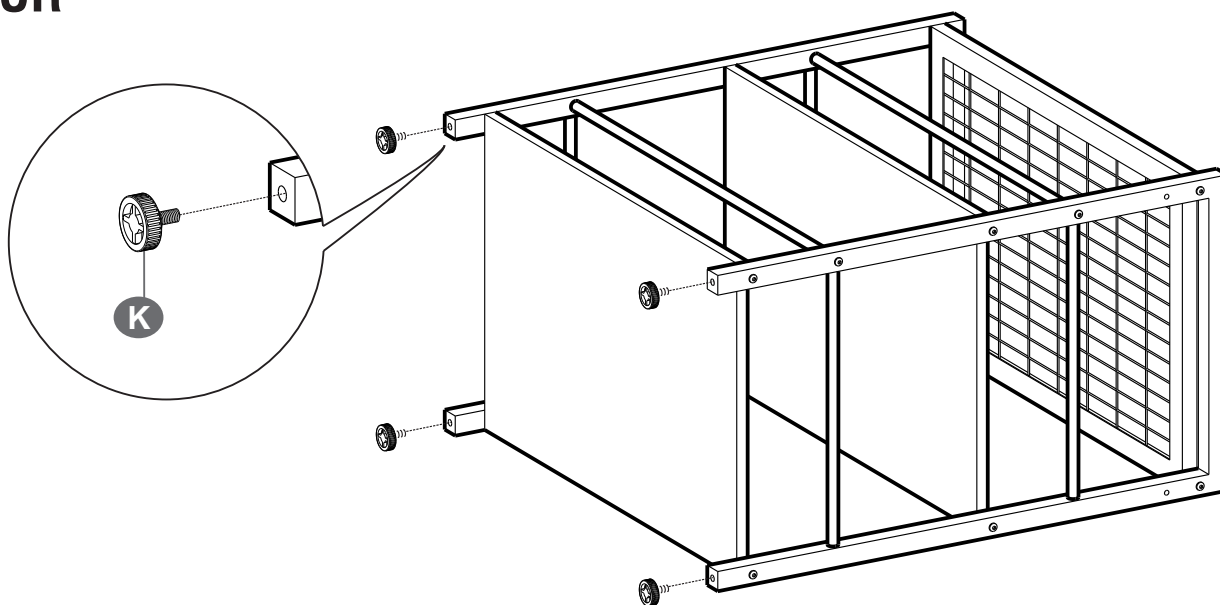
O  × 2

P  × 4

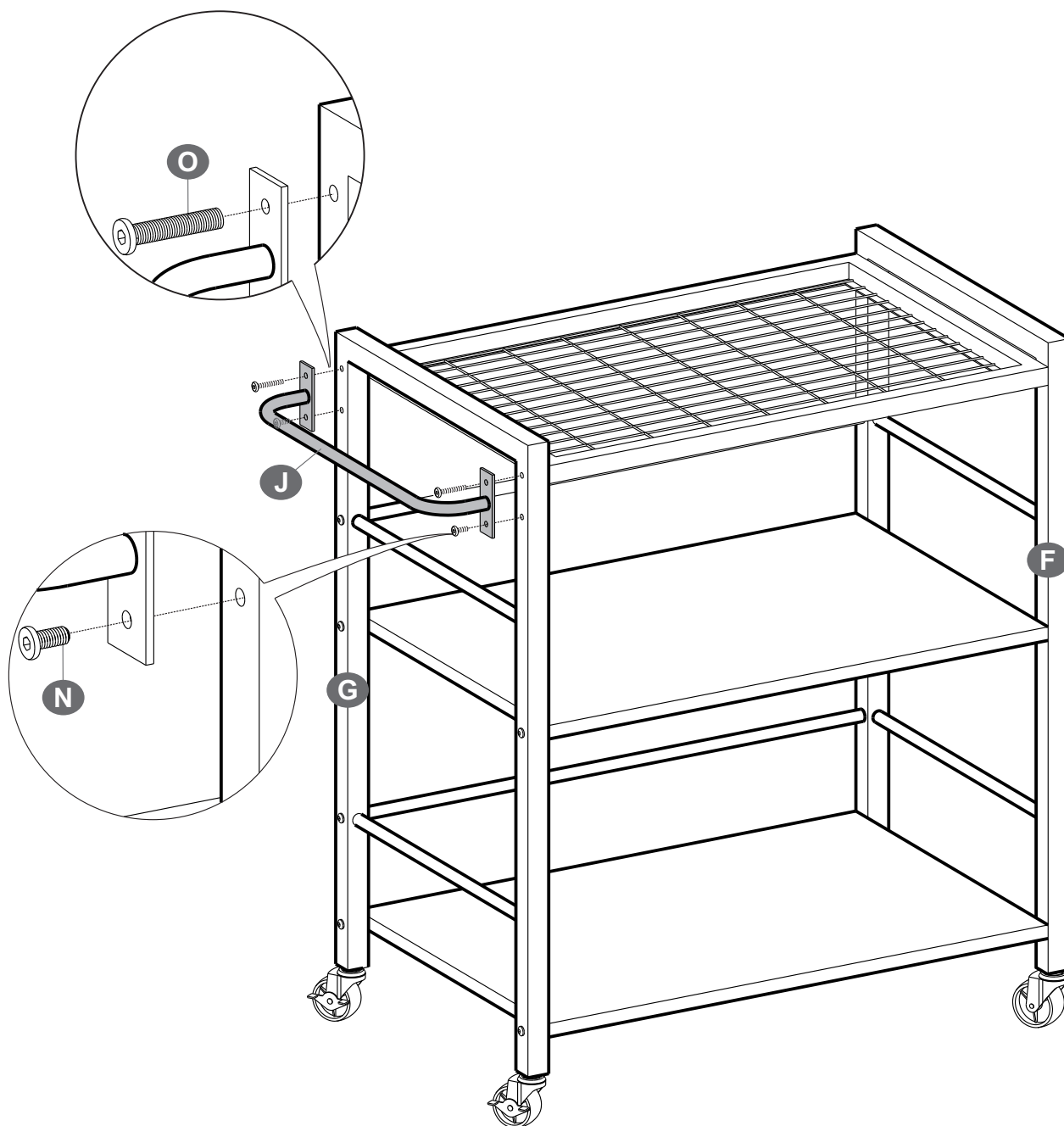
7


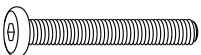


OR

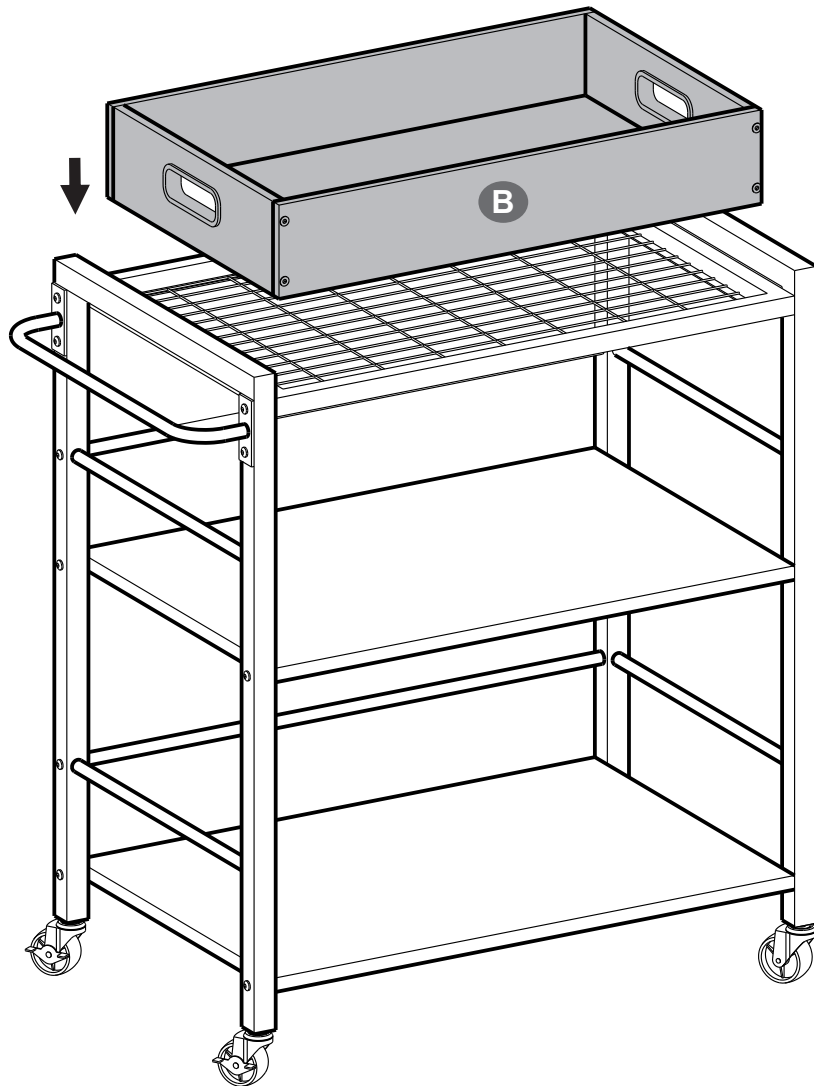


8

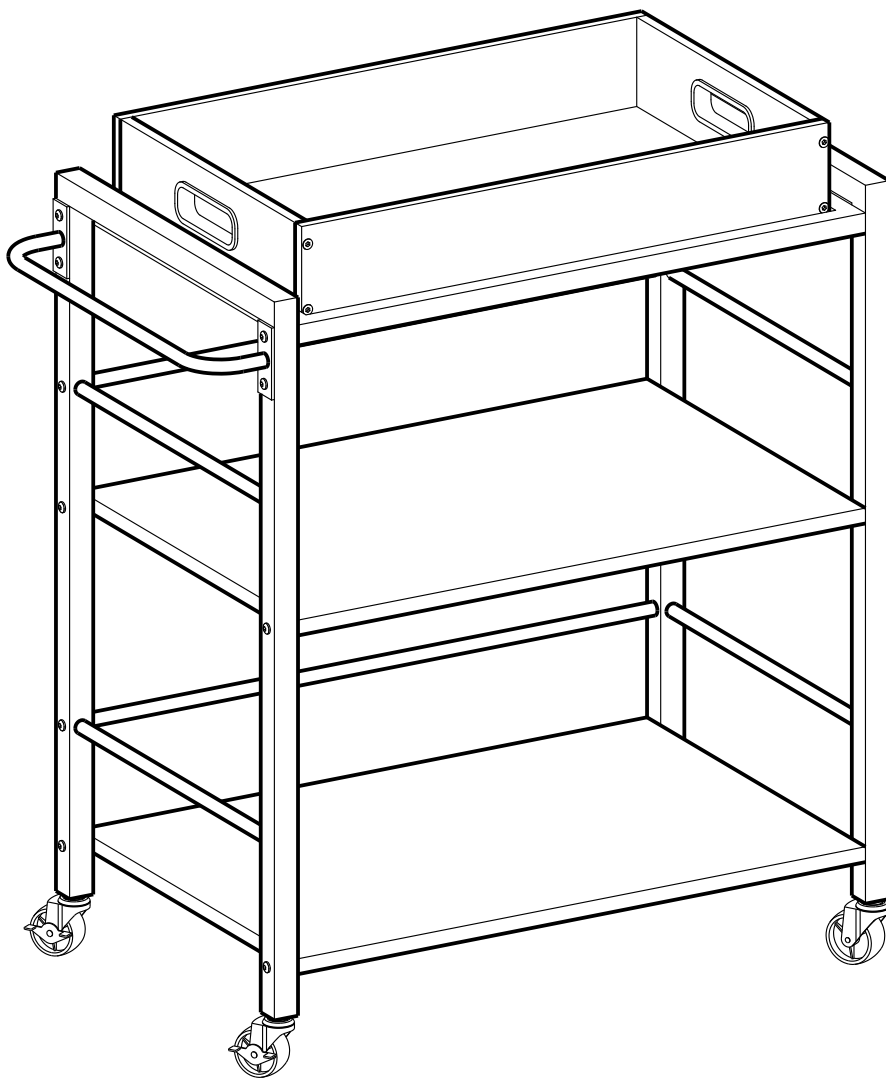


N		× 2
O		× 2

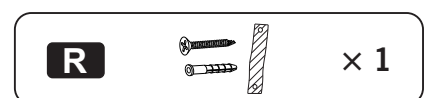
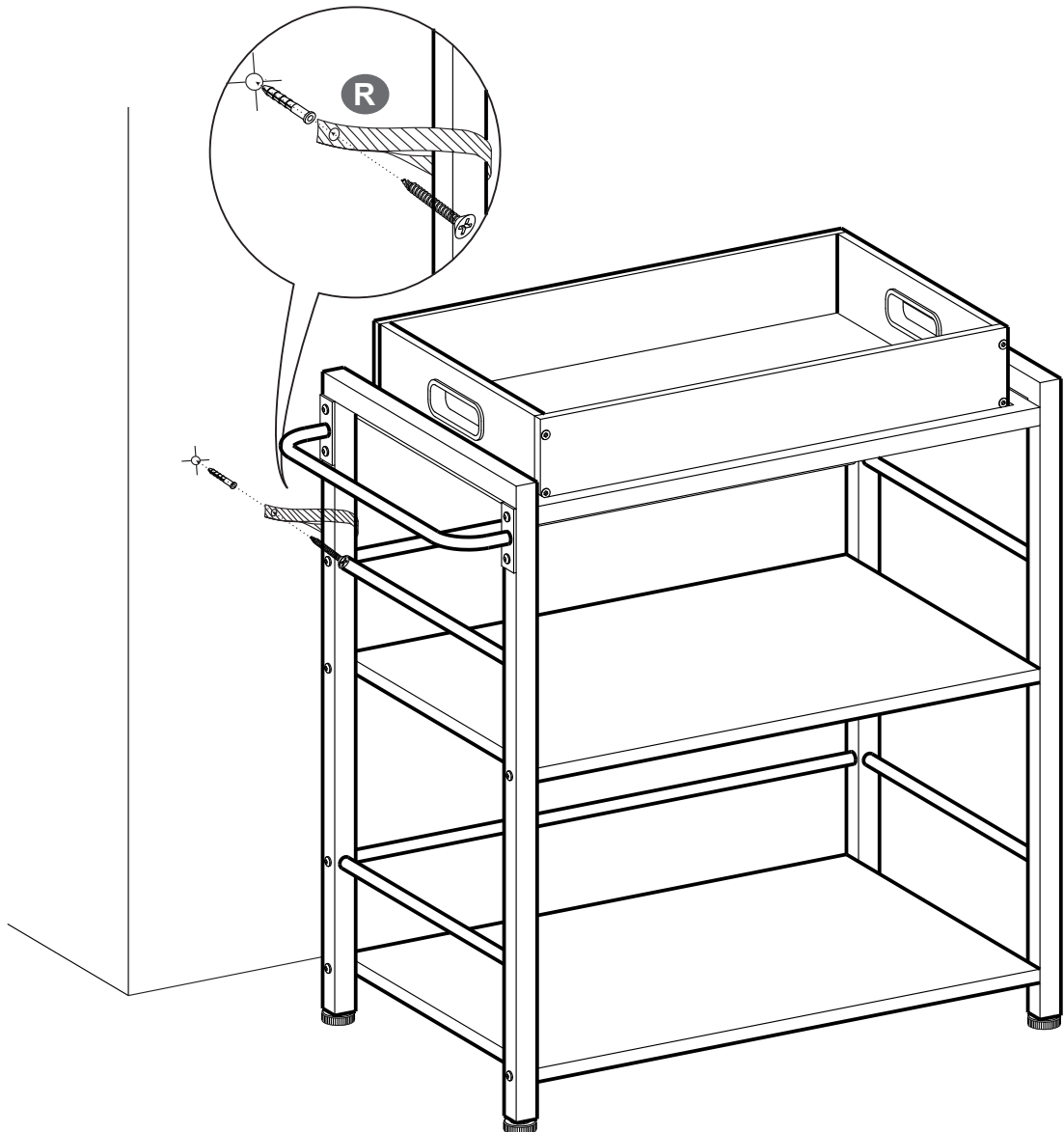
9



10



OR



VASAGLE

by SONGMICS HOME

LRC72XV2

Serving Carts
Servierwagen



Handwritten text on a small white label, likely containing assembly instructions or a barcode.



LRC72XV2

N.W.	12.9 kg
G.W.	14.2 kg
QTY	1 pc
Carton Size	76.5 × 45.0 × 16.5 cm

MADE IN CHINA